

Konstruktionsholz

Kiefer: Das klassische und preiswerte Gartenholz

Kreuzholzpfeiler

geriffelt u. Kanten gerundet



Art.Nr.	Maß mm	Länge cm
110 30310	90 x 90	180
110 30320	90 x 90	210
110 30330	90 x 90	240
110 30350	90 x 90	300
110 30360	90 x 90	400
072 30610	115 x 115	210
072 30620	115 x 115	400

Balken

glatt gehobelt u. Kanten gefast

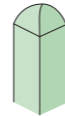


Art.Nr.	Maß mm	Länge cm
240 30250	45 x 70	300
240 30260	45 x 70	400
176 30190	45 x 90	300
176 30200	45 x 90	400



Pfeiler mit Doppelrundkopf

gehobelt und gefast



Art.Nr.	Maß mm	Länge cm
110 30370	90 x 90	90
110 30380	90 x 90	110
110 30390	90 x 90	160
110 30400	90 x 90	190
110 30410	90 x 90	240

Kombidiele

1 x genutet, 1 x geriffelt



Art.Nr.	Maß mm	Länge cm
168 30160	28 x 145	300
168 30170	28 x 145	400
168 30180	28 x 145	450
168 30185	28 x 145	500
112 30220	45 x 145	300
112 30230	45 x 145	400
112 30240	45 x 145	450

Schwellen, kesseldruckimprägniert

A: sägerau B: gehobelt und gefast

Art.Nr.	Maß mm	Länge cm
024 30430 A	140 x 240	250
048 30440 B	100 x 200	250
024 30450 B	140 x 240	250

Schwellenimprägnierung nach Gfkl. 3



Kesseldruckimprägniert grün, chromfrei. Nur heimische Produktion!



Beide Oberflächen der Kombidiele sind als Sichtseite verwendbar. Wir empfehlen die genutete Seite, aber entscheiden Sie selbst – ganz nach Ihrem Geschmack.

Kreuzholzpfeiler

glatt gehobelt u. Kanten gefast



Art.Nr.	Maß mm	Länge cm
180 30550	70 x 70	180
180 30560	70 x 70	240
180 30570	70 x 70	300
110 30500	90 x 90	180
110 30510	90 x 90	210
110 30520	90 x 90	240
110 30530	90 x 90	300
110 30540	90 x 90	400



Zaun u. Bodendiele

2 x geriffelt



Art.Nr.	Maß mm	Länge cm
308 30010	21 x 95	300
308 30020	21 x 95	400
252 30040	21 x 120	300
252 30050	21 x 120	400
196 30070	21 x 145	300
196 30080	21 x 145	400
196 30090	21 x 145	450
168 30100	28 x 145	300
168 30110	28 x 145	400
168 30460	28 x 145	500

Beachten Sie die Mindestabnahme Ihres Händlers:
Pfeiler = 5 Stück und Brettware = 10 Stück



WICHTIG: Holzsiegel!

Mit TimberFriends Holzsiegel schützen Sie die Hirnholzkanten Ihres Gartenholz gegen Feuchtigkeit. Hirnholz „zieht“ von Natur aus gerne Feuchtigkeit. Unser Holzsiegel reduziert diese Feuchtigkeitsaufnahme, reduziert Rissbildung und verlängert die Lebensdauer. Vorgeschrieben bei FichtePlus, empfohlen bei allen anderen Holzarten.

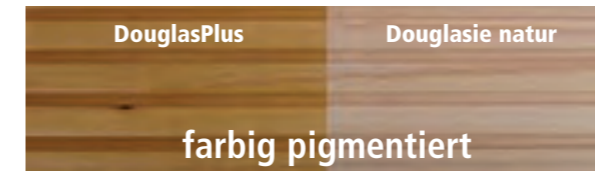


TimberFriends Holzsiegel 250 ml

Art.Nr.	Gebinde
010 15160	250 ml

Gartenholzasuren Grundierung/Endanstrich, 2,5 l

Art.Nr.	Farbe
004 40640	Tannengrün
004 40650	Antikweiß
004 40660	Landhausblau



Pflegeöl Plus Douglasie/Fichte

Öl zum Selberstreichen oder Nachpflegen:

Art.Nr.	Gebinde
004 40620	2,5 Liter
006 40610	1,0 Liter



Weitere Informationen auf S. 5 oder bei Ihrem Fachberater!




So planen Sie Ihre Terrasse in wenigen Schritten – sicher und einfach!

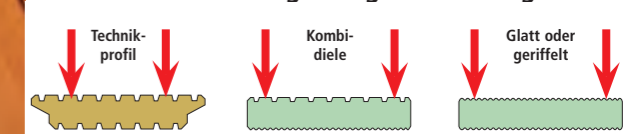
1. Dielenstärke (A) und Balkenabstand (B) müssen miteinander harmonisieren – siehe Angaben in der Abstandstabelle.
2. Beachten Sie eventuelle Beschränkungen in der Aufbauhöhe. Die Stärke der Unterkonstruktion ist variabel (45/70/90 mm).
3. Schaffen Sie eine stabile Auflage, z.B. Waschbetonplatten oder falls nötig Punkt- oder Streifenfundamente.
4. Fixieren Sie das erste und das letzte Brett. Jetzt wird alles mit der Wasserwaage ausgerichtet. 1–2% Gefälle in Rillenrichtung sind ideal. So nimmt der Regen viel vom anfallenden Schmutz und Staub gleich mit.
5. Verschrauben Sie alle Bretter mit 2 V2A-Schrauben pro Verbindungspunkt mit der Unterkonstruktion. Der Abstand zwischen den Brettern sollte 3 mm (Dougl./Fi. 5mm) betragen.

Montage und Pflege

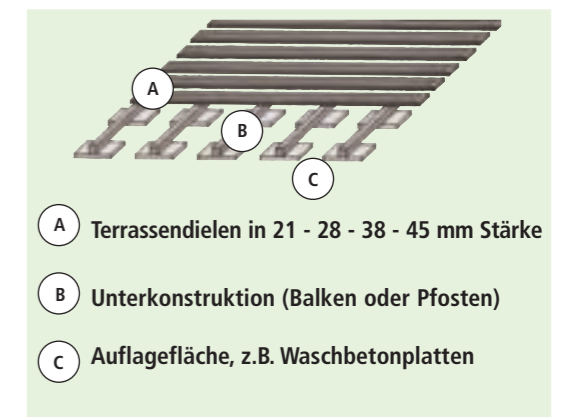
In wenigen Schritten zum Ziel



Verschraubung – so geht es richtig



- + Immer vorbohren und senken
- + Nur Edelstahlschrauben benutzen
- + Technikprofil nicht durch die Überlappung bohren



Abstand der Unterkonstruktion bei Dielenstärke:

Stärke:	21 mm	25 mm	28 mm	38 mm	45 mm
	= 40 cm	= 50 cm	= 55 cm	= 65 cm	= 75 cm