

IN-LITE EINBAULEUCHTEN

DER Außenbereich von Häusern und Wohnanlagen wird immer wichtiger. Eine schöne Gartenbeleuchtung wird immer mehr ein wesentlicher Bestandteil dieser Entwicklung. Eine stimmungsvolle Beleuchtung verleiht Garten, Terrasse oder Balkon das gewisse Etwas und lädt Sie ein, die Abende im Freien zu verbringen. Felix Clercx erweitert das Sortiment mit diesem hochwertigen System für Gartenbeleuchtung der Firma in-lite, Marktführer im Bereich Außenbeleuchtung.

in-lite®



Mit in-lite präsentieren wir Ihnen ein System, das exklusiv und dennoch einfach ist:

- Modernste LED-Technik mit niedrigstem Stromverbrauch
- Perfekte Lebensdauer: 100.000 Stunden – das entspricht über 11 Jahre Dauerlicht!
- Absolut ungefährliches Niederspannungssystem mit Sicherheitstrafo.
- Kinderleichte Montage, keine Elektrokenntnisse / Werkzeuge nötig: "Plug and Play".
- Zeitschaltungen, Bewegungsmelder, Lichtsensoren – alles ist möglich.
- Komplettssets mit Lochbohrer und allem benötigten Zubehör.

Integrated (Einbauleuchten)

Während sie tagsüber versteckt sind, erzeugen „integrierte“ Armaturen in der Abenddämmerung eine märchenhafte Stimmung im Garten und auf der Terrasse.

Einige Objekte, z.B. Blumenbeete oder Rasenflächen, brauchen vielleicht eine kleine Betonung, damit ihre natürliche Schönheit hervorgegeben wird. Mit Hilfe der kleineren Armaturen, die integriert verlegt werden, treten auch solche Objekte angenehm und gepflegt in Erscheinung.

Die Leuchten sowie alle anderen Bauteile erhalten Sie einzeln oder als Set. Die Sets beinhalten sechs (22 mm rund) oder vier (60/80 mm rund) Leuchten, einschließlich Kabeln, Transformator/Timer und Bohrer.



DB-LED – rund 22 mm Integrated
12V/0,5W
Art. 551200509 Warm White
Art. 551200510 Cool White




DB-LED RVS – rund 22/40 mm
V2A Integrated 12V/0,5W
Art. 551200511 Warm White



FLH-LED – rund 60/80 mm V2A
Integrated 12V/2W
Art. 551200514 FLH-LED010 Warm White
Art. 551200515 FLH-LED011 Cool White


Aufsatzringe zur optionalen Montage inklusive



FLH-LED010/11 Set
4 Stück + Trafo, Kabel + Bohrer
Art. 550000030 Warm White
Art. 550000040 Cool White



DB-LED Set
6 Stück + Trafo, Kabel + Bohrer
Art. 550000010 Warm White
Art. 550000020 Cool White



FLH-LED – rechteckig 100 x 100 mm
V2A Integrated 12V/2W
Art. 551200520 FLH-LED008 Warm White
Art. 551200521 FLH-LED009 Cool White




Art. 551100500
CC-2-Kabelverbinder



Art. 551000050
CB-056/M-Transformator
12V/56W mit Sensor und Timer



Art. 551200152
MD-01-Bewegungsmelder



Art. 551100180
CBL-40 Niederspannungskabel
40 m 14/2 (bis zu 250 Watt)