




10.

TERRASSEN PROFIL GROB

TERRASSEN PROFIL FEIN

11.





Stark und robust - verschafft Ihrem Garten eine kräftige Optik

Breite Rechtecknuten gestalten die regelmäßige Oberfläche dieses Terrassentyps. Variieren Sie mit einer extrabreiten Diele für eine ruhigere Oberfläche. Die Befestigung mit Schrauben und auch der Schiffsboden-Effekt der ebenfalls erhältlichen Endlosdielen unterstützen den „Maritimen-Look“ (Seite 15)

Stilvoll und mondän - verschafft Ihrem Garten eine filigrane Optik

Die feine Riffelung der Oberfläche verleiht Ihrer Terrasse ein wunderbar, filigranes Aussehen. Extraschmale Dielen sorgen nicht nur für eine feine Optik, sondern kreieren auch einen räumlichen Effekt. Das auch hier erhältliche Endlosprofil unterstreicht passend den filigranen Stil der Diele. Auch diese Dielen sind mit Schrauben zu befestigen. (Seite 15)

 Beste Ergebnisse bei der Verlegung erhalten Sie mit Hilfe unserer Verlegeanleitung unter: www.felixwood.com

 Beste Ergebnisse bei der Verlegung erhalten Sie mit Hilfe unserer Verlegeanleitung unter: www.felixwood.com